

ARTYTYCZNE ŚMIECIOWISKO

Zebrane przez Anna Dęboń (Otwarta! Pracownia Artystyczna www.opa-dabrowa.pl)

Co warto zbierać:

- jajczarki
- plastikowe butelki różnych rozmiarów i kształtów
- słoiczki i butelki szklane
- papierowe rolki
- zakrętki/nakrętki
- płyty CD
- gazety
- kartonowe pudełka różnych rozmiarów
- puszki metalowe
- plastikowe opakowania z „jajek niespodzianek”
- ostrużyny z kredek
- resztki tkanin, włóczka

Inne potrzebne materiały:

- plastelina
- papiery kolorowe
- bibuła
- klej/nożyczki
- sznurek
- spinacze do bielizny/do papieru
- taśma klejąca/taśma dwustronna
- farby/pędzle, pisaki, kredki
- bandaż, patyczki higieniczne, płatki kosmetyczne

1. Pejzaż jesienny (wydzieranka z gazety).




2. Sowa (oczy z jajczarki).



3. ROLKOWISKO (pomysły na prace plastyczne z rolek papierowych):











4. ZABAWKI ZE SPINACZY – DINOZAURY I RYBY.





5. ZAKRĘTKI/NAKRĘTKI







natalanka




biesy dwa



ZOBACZ WIĘCEJ NA STYLOWI.PL





6. PLASTIKOWE BUTELKI - INSPIRACJE.





7. SPOSOBY NA PŁYTY CD





8. JAJCZARKI KREATYWNE.





9. AKWARIUM Z PUDEŁKA krok po kroku

